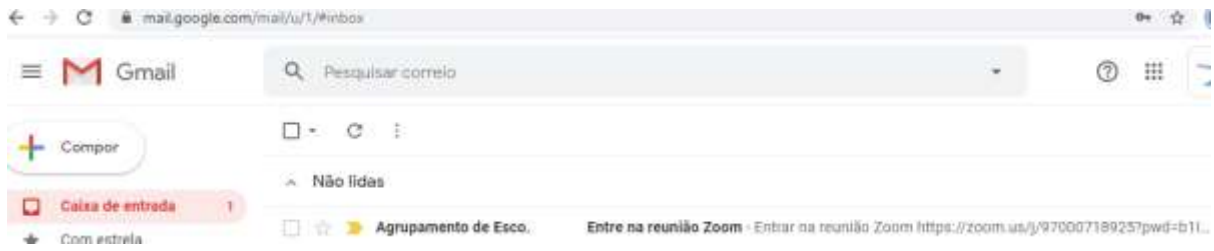


# Participar numa sessão Zoom

1. Vais receber um convite no email que foi fornecido ao teu Professor.



2. Abre o email e clica no link

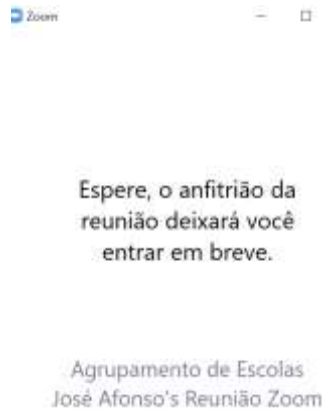


3. Se ainda não tens o Zoom instalado no teu computador ou smartphone esta aplicação vai ser instalada.

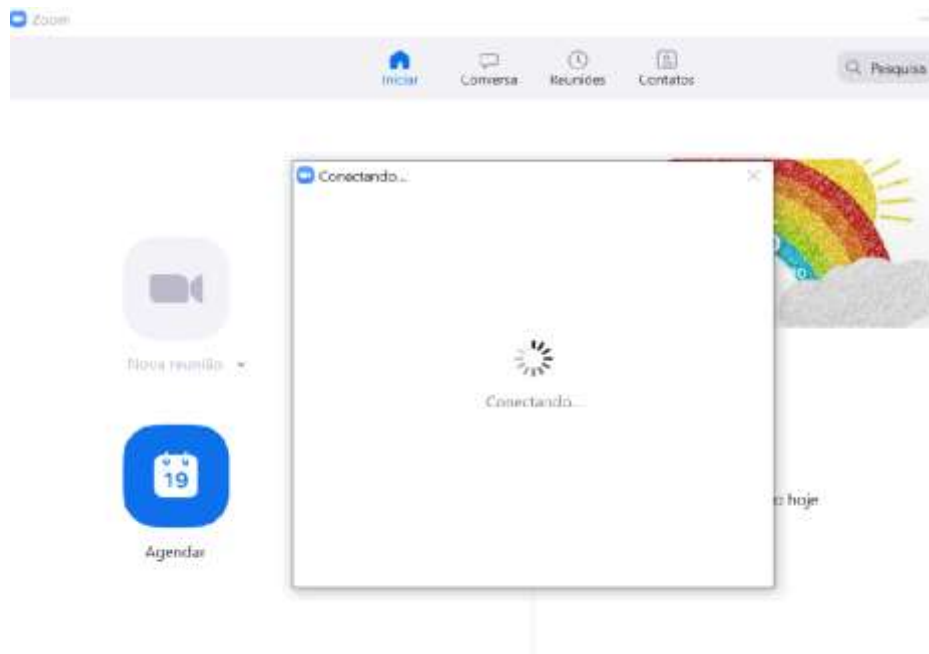


4. Proceda à instalação do Zoom (este procedimento só é necessário realizar uma vez por equipamento).

5. Depois de instalado o Zoom só tens que aguardar que o teu professor autorize a tua entrada na sessão.



6. Depois da autorização aguarda um pouco.



7. E já está, acabas de entrar na sessão.

